



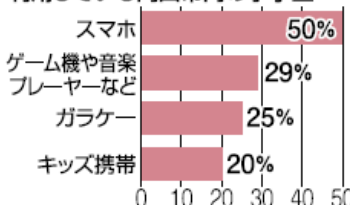
よう太のワーク「ネットトラブル」

山陽新聞社と兵庫県立大が2014年5、6月、岡山県内の全小中高校を対象に行った「スマートフォン・携帯電話の利用に関するアンケート」

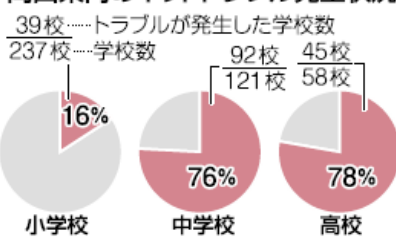
で、インターネット上でのいじめ、写真の無断掲載といった何らかのトラブルが中学校、高校の7割強で発生していたことが分かりました。

ねん さん よう しん ぶん けい たい り よう ちゆう さ
14年山陽新聞スマホ・携帯利用調査

ネット端末別にみた1日2時間以上利用している岡山市内の小学生



岡山県内のネットトラブル発生状況



いじめや写真無断掲載

小学校でも2割弱

調査結果によると、ネットトラブルが起きていると回答したのは高校78%、中学校76%、小学校16%。内容を複数回答で尋ねたところ「児童生徒への悪口、誹謗中傷の書き込み」が最も多く、高校72%、中学校68%、小学校15%。LINEなど無料通信アプリに関するトラブルがあったのは高校79%、中学校77%、小学校12%。具体的には特定の児童生徒をグループから排除したり、無断で撮影した写真を投稿したりするケースが目立ちました。

一方、スマホの急速な普及により、近い将来のトラブル増加が見込まれる小学校について、山陽新聞社と兵庫県立大は14年11月、岡山市の大規模校10校の4、6年生に緊急アンケートを実施。ネット接続が可能な端末の所持率はスマホ17%、「ガラケー」と呼ばれる従来の携帯電話13%、キッズ携帯21%だったほか、ゲーム機

調査結果によると、ネットトラブルが起きていると回答したのは高校78%、中学校76%、小学校16%。内容を複数回答で尋ねたところ「児童生徒への悪口、誹謗中傷の書き込み」が最も多く、高校72%、中学校68%、小学校15%。LINEなど無料通信アプリに関するトラブルがあったのは高校79%、中学校77%、小学校12%。具体的には特定の児童生徒をグループから排除したり、無断で撮影した写真を投稿したりするケースが目立ちました。

緊急アンケート結果によると、ネット端末を1日2時間以上利用する児童は23%で、スマホ所持者に限ると50%。ネットトラブルは全10校で1件以上確認され、スマホ所持者のうち「ゲームなどで課金した」は26%、「知らない人とやりとりした」は23%。スマホ所持者の半数は家庭内での利用ルールを設けていませんでした。

中高一割強でトラブル

●記事からさがそう。

A横書きのリード文からさがそう。

①アンケートはいつ行ったの？

()

②対象は？

()

③アンケートのテーマ(題)は？

()

B記事全体からさがそう。

①ネットトラブルが起きていると答えた割合は？

・高校 () %

・中学校 () %

・小学校 () %

②トラブル内容でもっとも多かったのは？

()

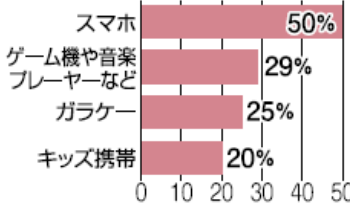
／掲載日：2015年1月18日

山陽新聞社と兵庫県立大が2014年5、6月、岡山県内の全小中高校を対象に行った「スマートフォン・携帯電話の利用に関するアンケート」

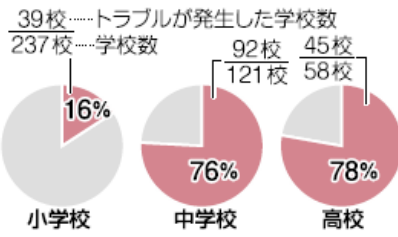
で、インターネット上でのいじめ、写真の無断掲載といった何らかのトラブルが中学校、高校の7割強で発生していたことが分かりました。

14年山陽新聞スマホ・携帯利用調査

ネット端末別にみた1日2時間以上利用している岡山市内の小学生



岡山県内のネットトラブル発生状況



いじめや写真無断掲載

小学校でも2割弱

一方、スマホの急速な普及により、近い将来のトラブル増加が見込まれる小学校について、山陽新聞社と兵庫県立大は14年11月、岡山市の大規模校10校の4、6年生に緊急アンケートを実施。ネット接続が可能な端末の所持率はスマホ17%、「ガラケー」と呼ばれる従来の携帯電話13%、キッズ携帯21%だったほか、ゲーム機

によるネット利用は51%に達しました。緊急アンケート結果によると、ネット端末を1日2時間以上利用する児童は23%で、スマホ所持者に限ると50%。ネットトラブルは全10校で1件以上確認され、スマホ所持者のうち「ゲームなどで課金した」は26%、「知らない人とやりとりした」は23%。スマホ所持者の半数は家庭内での利用ルールを設けていませんでした。

調査結果によると、ネットトラブルが起きていると回答したのは高校78%、中学校76%、小学校16%。内容を複数回答で尋ねたところ「児童生徒への悪口、誹謗中傷の書き込み」が最も多く、高校72%、中学校68%、小学校15%。LINEなど無料通信アプリに関するトラブルがあったのは高校79%、中学校77%、小学校12%。具体的には特定の児童生徒をグループから排除したり、無断で撮影した写真を投稿したりするケースが目立ちました。

調査の方法
スマホ・携帯の利用に関するアンケート 2014年5、6月、岡山県内の全小中高校666校に調査用紙を郵送。62%に当たる416校(237小学校、121中学校、58高校)から回答を得た。小学生への緊急アンケート 14年11月、岡山市内で児童数が多い小学校に調査を依頼し、協力を得られた10校の4、6年生を対象に実施。スマホや携帯の所持率、ネットトラブルの有無などについて、ほぼ全員の443人が答えた。

中高一割強でトラブル

解答例

A横書きのリード文からさがそう。

①アンケートはいつ行ったの？

(2014年5、6月)

②対象は？

(岡山県内の全小中高校)

③アンケートのテーマ(題)は？

(スマートフォン・携帯電話の利用に関するアンケート)

B記事全体からさがそう。

① ネットトラブルが起きていると答えた割合は？

- ・高校 (78) %
- ・中学校 (76) %
- ・小学校 (16) %

②トラブル内容でもっとも多かったのは？

(LINEなど無料通信アプリに関するトラブル)